

CARA REGISTRASI e-learning FKM UHO

1. Masuk di website FKM UHO di <http://fkm.uho.ac.id>


Akan tampil sbb :



2. Klik e-learning > login e-Learning

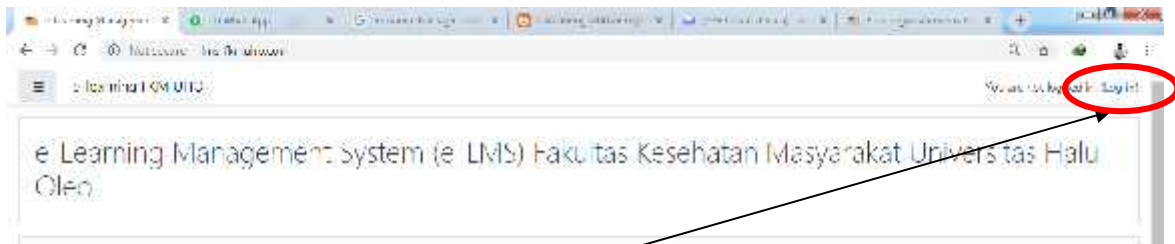


Atau klik stiker Login E-Learning pada bagian bawah kanan website : seperti gambar dibawah :

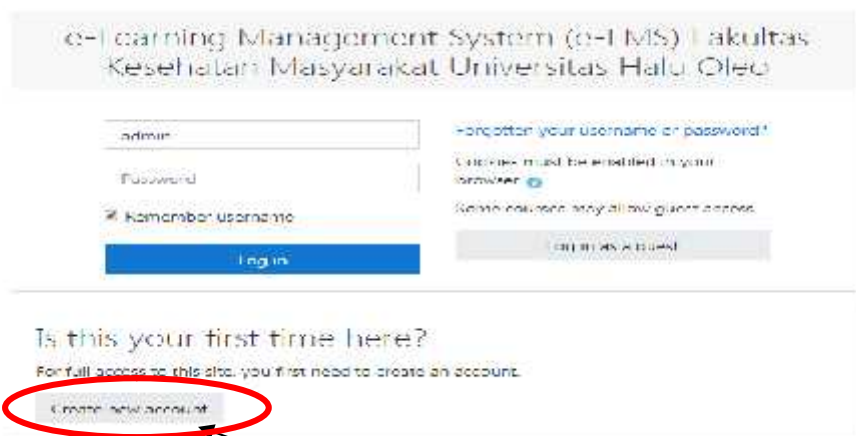


Akan tampil seperti gambar dibawah ini :

Seanj



Selanjutnya klik **log in** pada bagian kanan atas akan tampil seperti pada gambar berikut :



Selanjutnya klik **Create new account**

3. Selanjutnya isi data dengan benar

e-Learning Management System (e-LMS) Fakultas Kesehatan Masyarakat Universitas Halu Oleo

New account ▼ Collapse all

▼ Choose your username and password

Use name ! ← Huruf kecil semua tanpa spasi

The password must have at least 8 characters

Password ! ← Minimal 8 digit tanpa spasi

▼ More details

Email address ! ← Alamat email

Email (again) ! ← Ketik ulang Alamat email

First name ! ← Nama Lengkap

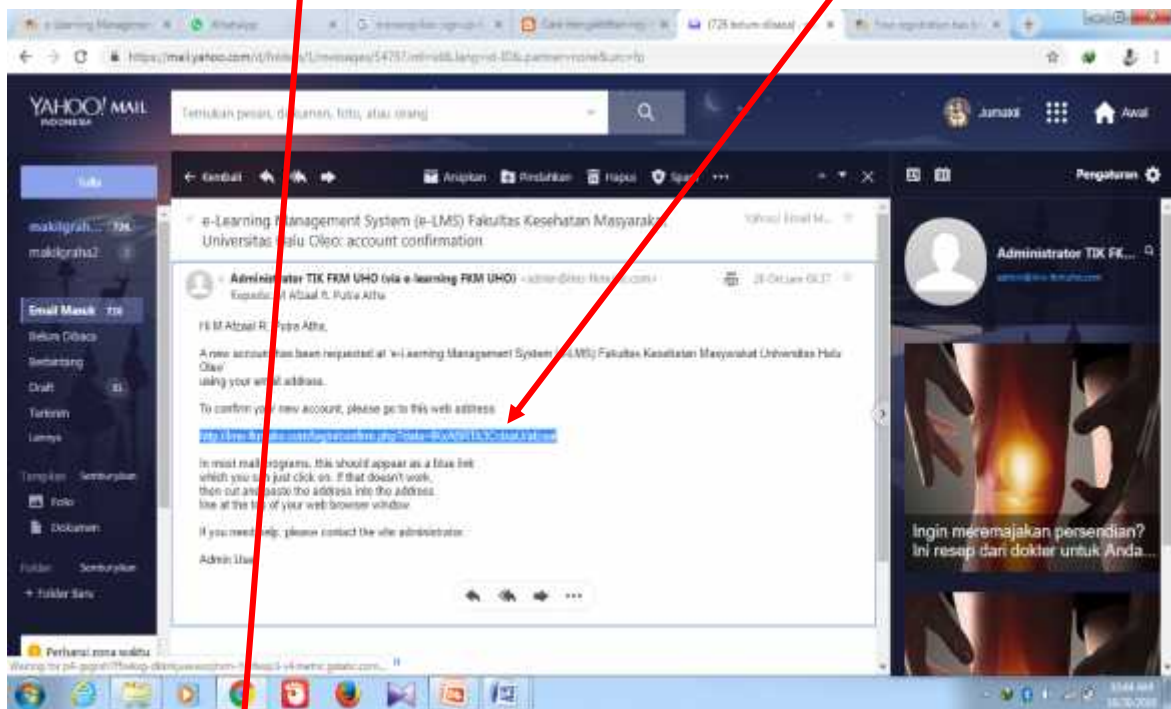
Surname ! ← Stambuk / NIM

City/town ← Ketikan Kendari

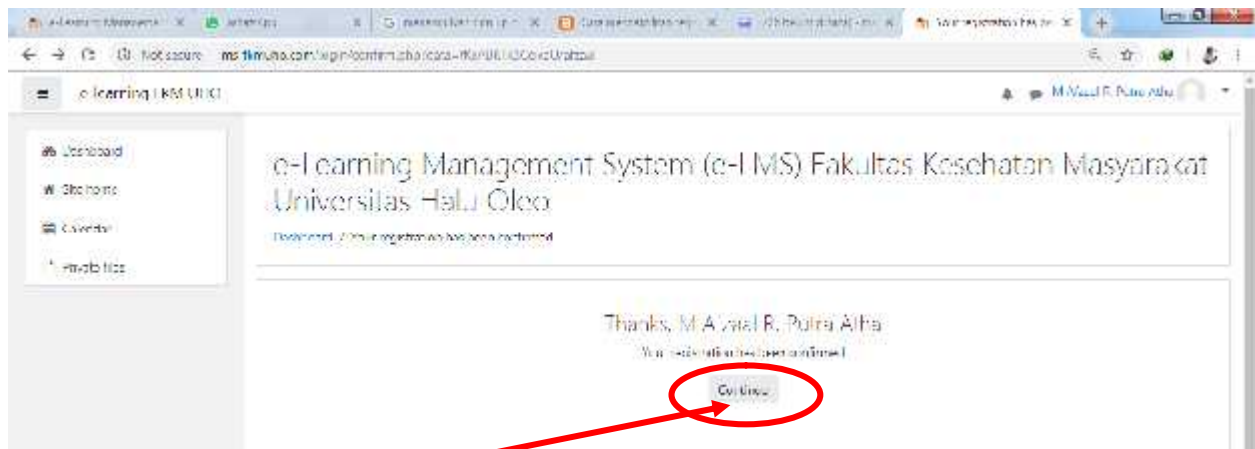
Country ← Pilih Negara Indonesia

← Klik Create my new account

4. Selanjutnya konfirmasi akan dikirim ke email
5. Selanjutnya buka email, di inbox akan ada email masuk dari Administrator TIK FKM UHO, selanjutnya buka emailnya lakukan konformasi copy alamat yang ada di **email** ut konfirmasi Selanjutnya paste di **browser**, kemudian enter.

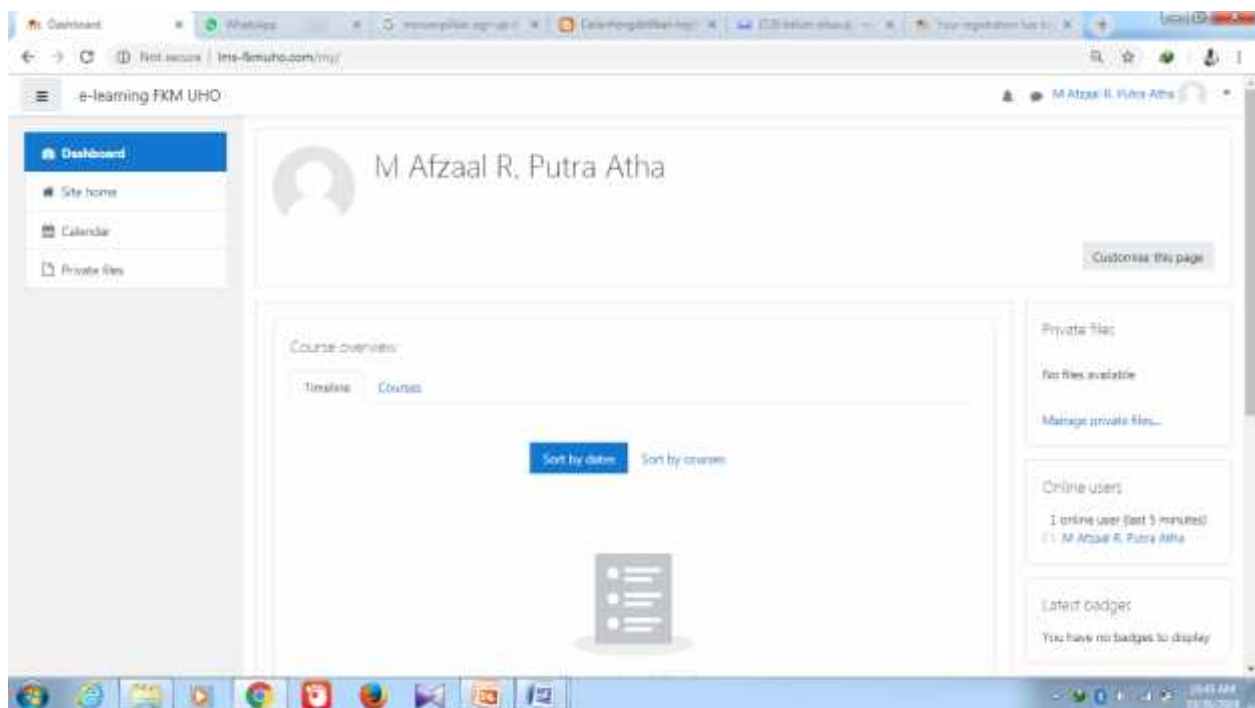


Akan tampil seperti gambar berikut :



Selanjutnya Klik **Continue**

Akan tampil seperti gambar berikut



Registrasi Selesai.